


COVID-19

КОРОНАВИРУС



СИМПТОМЫ

- СЛАБОСТЬ
- ПОВЫШЕНИЕ ТЕМПЕРАТУРЫ
- ЗАТРУДНЁННОЕ ДЫХАНИЕ
- СУХОЙ КАШЕЛЬ
- ГОЛОВНАЯ БОЛЬ
- ТЯЖЕСТЬ В ГРУДНОЙ КЛЕТКЕ
- БОЛЬ В ГОРЛЕ

КОМУ НУЖНО ПРОЙТИ ТЕСТ НА COVID 19?



ТЕМ, КТО ВЕРНУЛСЯ ИЗ СТРАН, ГДЕ ИДЁТ ВСПЫШКА COVID19, И ИМЕЕТ СИМПТОМЫ БОЛЕЗНИ
ВРАЧ ВОЗЬМЁТ АНАЛИЗ НА ДОМУ



ВСЕМ, КТО КОНТАКТИРОВАЛ С ЗАРАЗИВШИМИСЯ COVID19, И НАХОДИТСЯ ПОД НАБЛЮДЕНИЕМ
ВРАЧ ВОЗЬМЁТ АНАЛИЗ НА ДОМУ ИЛИ В СТАЦИОНАРЕ



ВСЕМ, КОМУ ПОСТАВЛЕН ДИАГНОЗ «ПНЕВМОНИЯ»
ВРАЧ ВОЗЬМЁТ АНАЛИЗ В СТАЦИОНАРЕ

ВАЖНО: РЕШЕНИЕ О НЕОБХОДИМОСТИ АНАЛИЗА ПРИНИМАЕТ ВРАЧ



АНАЛИЗ НА КОРОНАВИРУС ПРОВОДЯТ МЕТОДОМ ПЦР (ПОЛИМЕРАЗНАЯ ЦЕПНАЯ РЕАКЦИЯ)

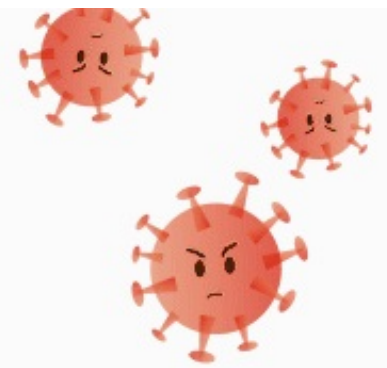


АНАЛИЗ ВЫЯВИТ ВИРУСНЫЕ ЧАСТИЧКИ



ДЛЯ ИССЛЕДОВАНИЯ БЕРУТ НОСОГЛОТОЧНУЮ СЛИЗЬ ИЛИ ДРУГИЕ БИОЛОГИЧЕСКИЕ ЖИДКОСТИ

НАДЕНЬТЕ МАСКУ- ЗАЩИТИТЕ СЕБЯ ОТ КОРОНАВИРУСА 2019-nCoV!



ВАЖНО

- Меняйте маску на новую каждые 2-3 часа или чаще
- Выбрасывайте маску в урну сразу после использования
- После прикосновения к использованной маске тщательно вымойте руки с мылом
- Не носите маску на безлюдных открытых пространствах. Это не целесообразно.

НЕЛЬЗЯ

повторно использовать маску

КОГДА

- При контактах с людьми, имеющих симптомы ОРВИ (лихорадка, насморк, кашель, чихание, заложенность носа)
- Находясь в людных местах или транспорте
- При контактах с людьми, если у вас есть симптомы ОРВИ

Правильно надетая маска плотно прилегает к лицу, закрывает рот, нос и подбородок. Вшитое крепление маски плотно прижато к спинке носа.

Складки маски расправлены.



ТОЛЬКО В СОЧЕТАНИИ С ТЩАТЕЛЬНОЙ ГИГИЕНОЙ РУК И КАРАНТИННЫМИ МЕРАМИ, ИСПОЛЬЗОВАНИЕ МАСКИ БУДЕТ МАКСИМАЛЬНО ЭФФЕКТИВНО ДЛЯ ПРЕДОТВРАЩЕНИЯ ЗАРАЖЕНИЯ И РАСПРОСТРАНЕНИЯ КОРОНАВИРУСА 2019- nCoV





МЕДИЦИНСКАЯ МАСКА



ПРАВИЛА ИСПОЛЬЗОВАНИЯ ОДНОРАЗОВОЙ МЕДИЦИНСКОЙ МАСКИ

✓ КОГДА НАДЕВАТЬ?

Надевайте маску в людных местах, в транспорте, при контактах с людьми, имеющими признаки острой респираторной вирусной инфекции.

При контактах со здоровыми людьми, в случае, если вы больны.

✓ ВАЖНО!

Специальные складки на маске надо развернуть, вшитую гибкую пластину в области носа, следует плотно прижать к спинке носа для обеспечения более полного прилегания к лицу

✓ СКОЛЬКО РАЗ?

Медицинскую маску используют однократно

✓ КАК?

Надевать маску следует так, чтобы она закрывала рот, нос, подбородок и плотно фиксировалась (при наличии завязок на маске их следует крепко завязать).

Если одна из поверхностей маски имеет цвет, то маску надевают белой стороной к лицу

✓ КАК ЧАСТО?

Менять маску - 1 раз в 3 часа (или чаще).


Если маска увлажнилась, ее следует заменить на новую

✓ УТИЛИЗАЦИЯ

Выбрасывайте маску сразу после использования

✓ ПОМНИТЕ!

В сочетании с тщательной гигиеной рук и карантинными мерами маска максимально снизит риск заражения гриппом, коронавирусом и ОРВИ



РОСПОТРЕБНАДЗОР

ПРАВИЛА ПРОФИЛАКТИКИ НОВОЙ КОРОНАВИРУСНОЙ ИНФЕКЦИИ

ЗАЩИТИ СЕБЯ

ЗАКРЫВАЙТЕ РОТ И НОС ПРИ ЧИХАНИИ И КАШЛЕ

АНТИСЕПТИКАМИ И МЫЛОМ С ВОДОЙ ОБРАБАТЫВАЙТЕ РУКИ И ПОВЕРХНОСТИ

ЩЕКИ, РОТ И НОС ЗАКРЫВАЙТЕ МЕДИЦИНСКОЙ МАСКОЙ

ИЗБЕГАЙТЕ ЛЮДНЫХ МЕСТ И КОНТАКТОВ С БОЛЬНЫМИ ЛЮДЬМИ

ТОЛЬКО ВРАЧ МОЖЕТ ПОСТАВИТЬ ДИАГНОЗ – ВЫЗОВИТЕ ВРАЧА, ЕСЛИ ЗАБОЛЕЛИ

ИСПОЛЬЗУЙТЕ ИНДИВИДУАЛЬНЫЕ СРЕДСТВА ЛИЧНОЙ ГИГИЕНЫ